



УПРАВЛЕНИЕ ФЕДЕРАЛЬНОЙ  
СЛУЖБЫ ГОСУДАРСТВЕННОЙ  
СТАТИСТИКИ ПО ХАБАРОВСКОМУ  
КРАЮ, МАГАДАНСКОЙ ОБЛАСТИ,  
ЕВРЕЙСКОЙ АВТОНОМНОЙ  
ОБЛАСТИ И ЧУКОТСКОМУ  
АВТОНОМНОМУ ОКРУГУ

# Оперативные демографические показатели Хабаровского края



за январь – декабрь 2021 года



ФЕДЕРАЛЬНАЯ СЛУЖБА  
ГОСУДАРСТВЕННОЙ СТАТИСТИКИ

# Оперативные итоги естественного движения населения

Хабаровского края

за январь – декабрь 2021 года

- 01 ПОКАЗАТЕЛИ ЕСТЕСТВЕННОГО ПРИРОСТА НАСЕЛЕНИЯ
- 02 ПОКАЗАТЕЛИ РОЖДАЕМОСТИ
- 03 ПОКАЗАТЕЛИ СМЕРТНОСТИ
- 04 ПОКАЗАТЕЛИ МЛАДЕНЧЕСКОЙ СМЕРТНОСТИ
- 05 ПОКАЗАТЕЛИ БРАЧНОСТИ
- 06 ПОКАЗАТЕЛИ РАЗВОДИМОСТИ

\* Ежемесячные данные оперативной статистики





# ЕСТЕСТВЕННОЕ ДВИЖЕНИЕ НАСЕЛЕНИЯ

ЧЕЛОВЕК

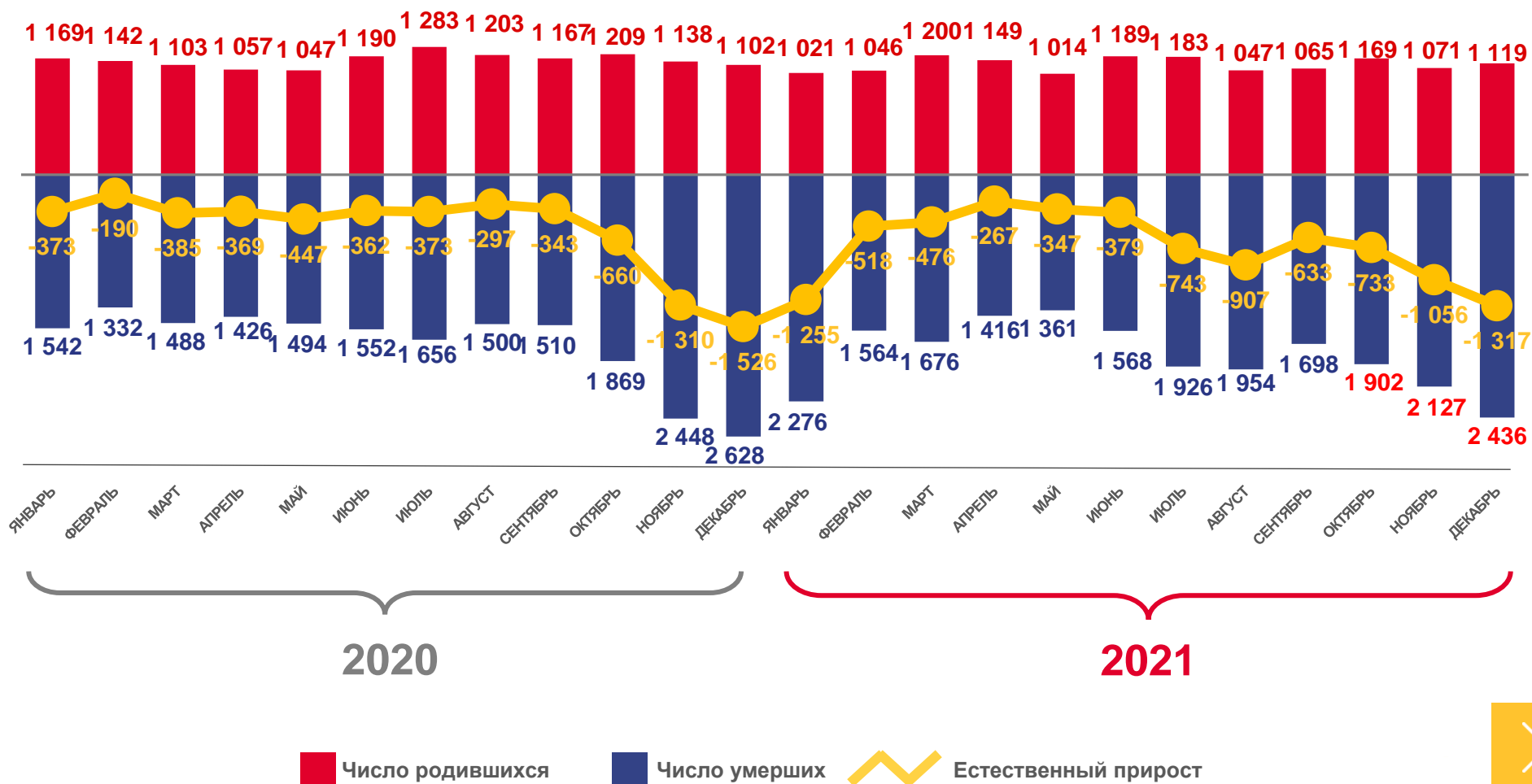
Показатели естественного движения населения за январь – декабрь 2021 года

**-8631** человек

Естественный прирост населения

**-6,7‰** в расчете на 1000 человек населения

Коэффициент естественного прироста



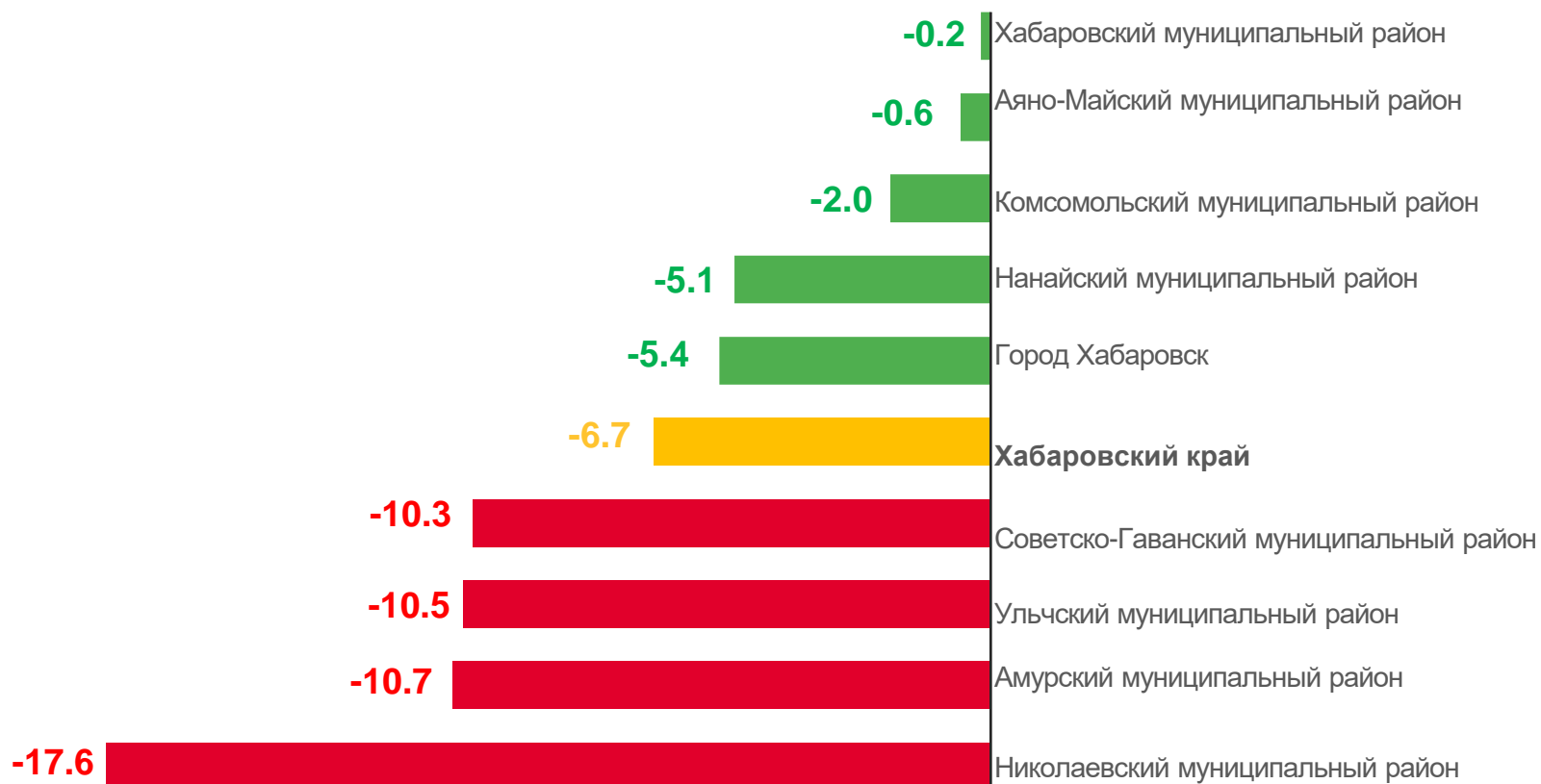


# КОЭФФИЦИЕНТ ЕСТЕСТВЕННОГО ПРИРОСТА (УБЫЛИ) НАСЕЛЕНИЯ ЗА ЯНВАРЬ – ДЕКАБРЬ 2021 ГОДА

НА 1000 ЧЕЛОВЕК НАСЕЛЕНИЯ



Муниципальные районы и городские округа  
с наибольшими и наименьшими значениями показателя



**7** муниципальных районов

значение показателя  
**выше**, чем по краю

**12** муниципальных районов

значение показателя  
**ниже**, чем по краю





# ЧИСЛО ЗАРЕГИСТРИРОВАННЫХ РОДИВШИХСЯ

ЧЕЛОВЕК

## Рождаемость

за январь – декабрь 2021 года

**13273** человека

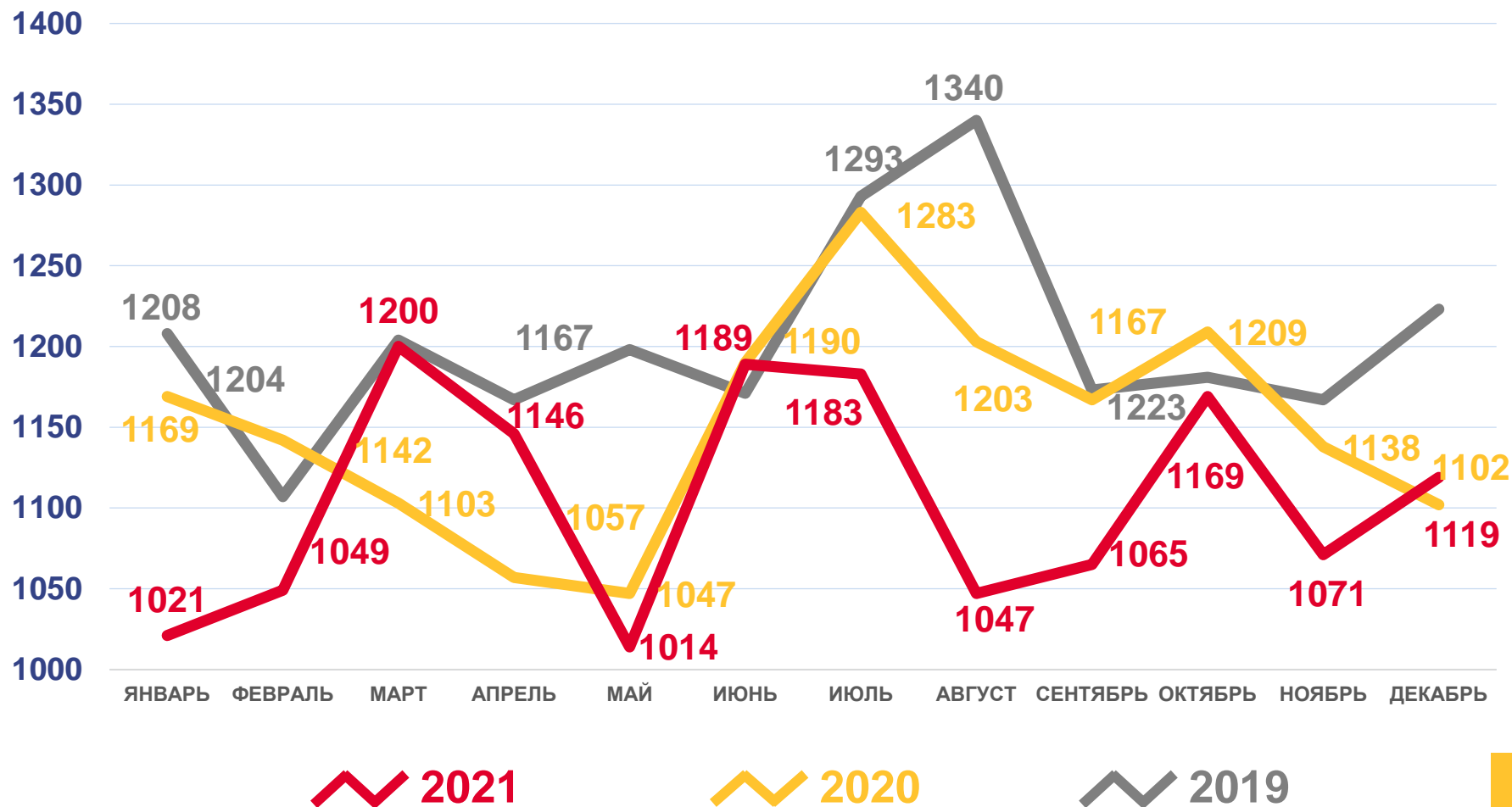
Число зарегистрированных  
родившихся

**10,2‰** в расчете на 1000  
человек населения

Коэффициент рождаемости

**-2,9%**

Изменение к январю – декабрю 2020 года





# КОЭФФИЦИЕНТ РОЖДАЕМОСТИ ЗА ЯНВАРЬ - ДЕКАБРЬ 2021 ГОДА

НА 1000 ЧЕЛОВЕК НАСЕЛЕНИЯ



Муниципальные районы и городские округа  
с наибольшими и наименьшими значениями показателя



**14** муниципальных районов  
значение показателя  
**выше**, чем по краю

**5** муниципальных районов  
значение показателя  
**ниже**, чем по краю







# ЧИСЛО ЗАРЕГИСТРИРОВАННЫХ УМЕРШИХ

ЧЕЛОВЕК

## Смертность

за январь – декабрь 2021 года

**21904** человека

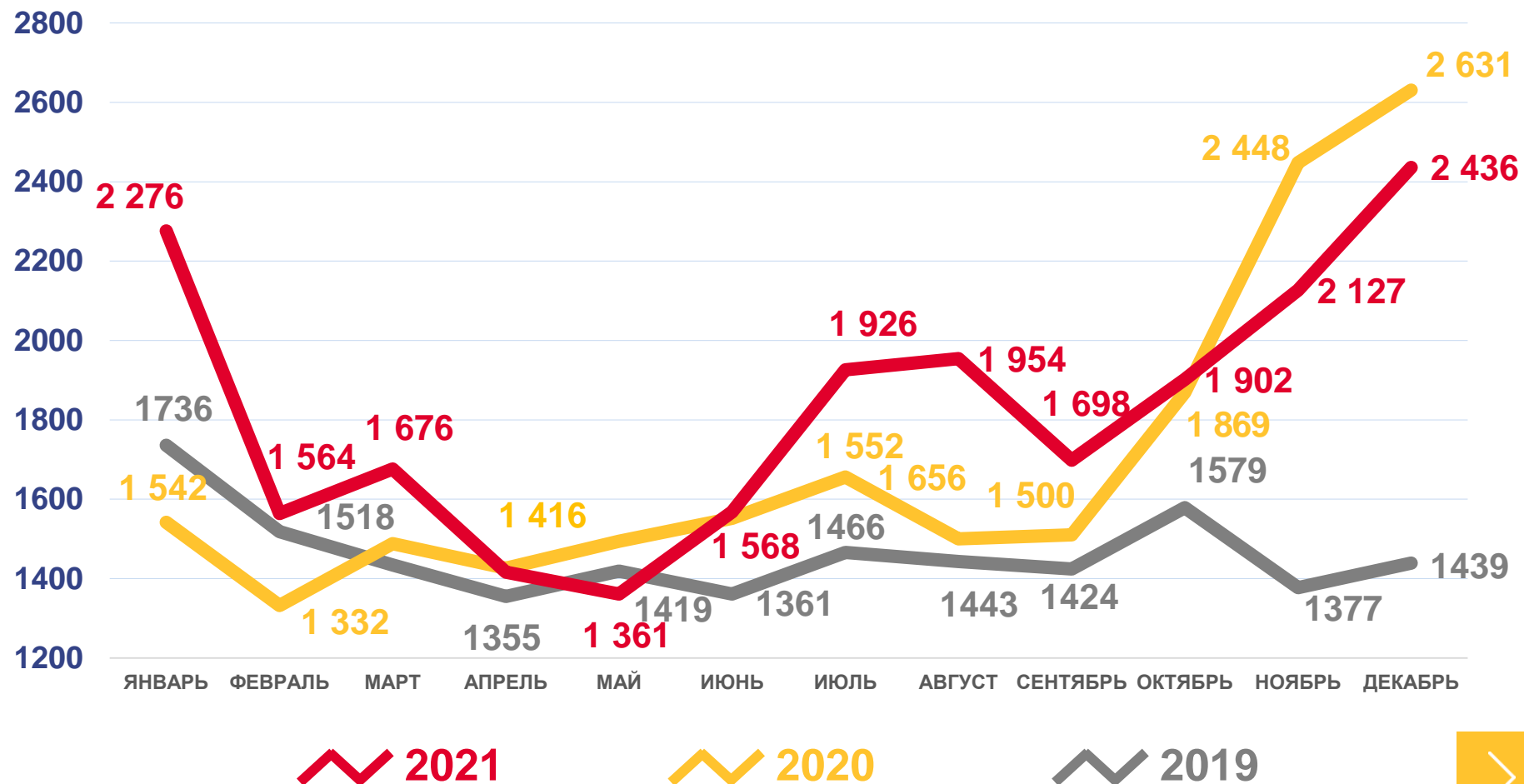
Число зарегистрированных умерших

**16,9‰** в расчете на 1000 человек населения

Коэффициент смертности

**9,7 %**

Изменение к январю – декабрю 2020 года

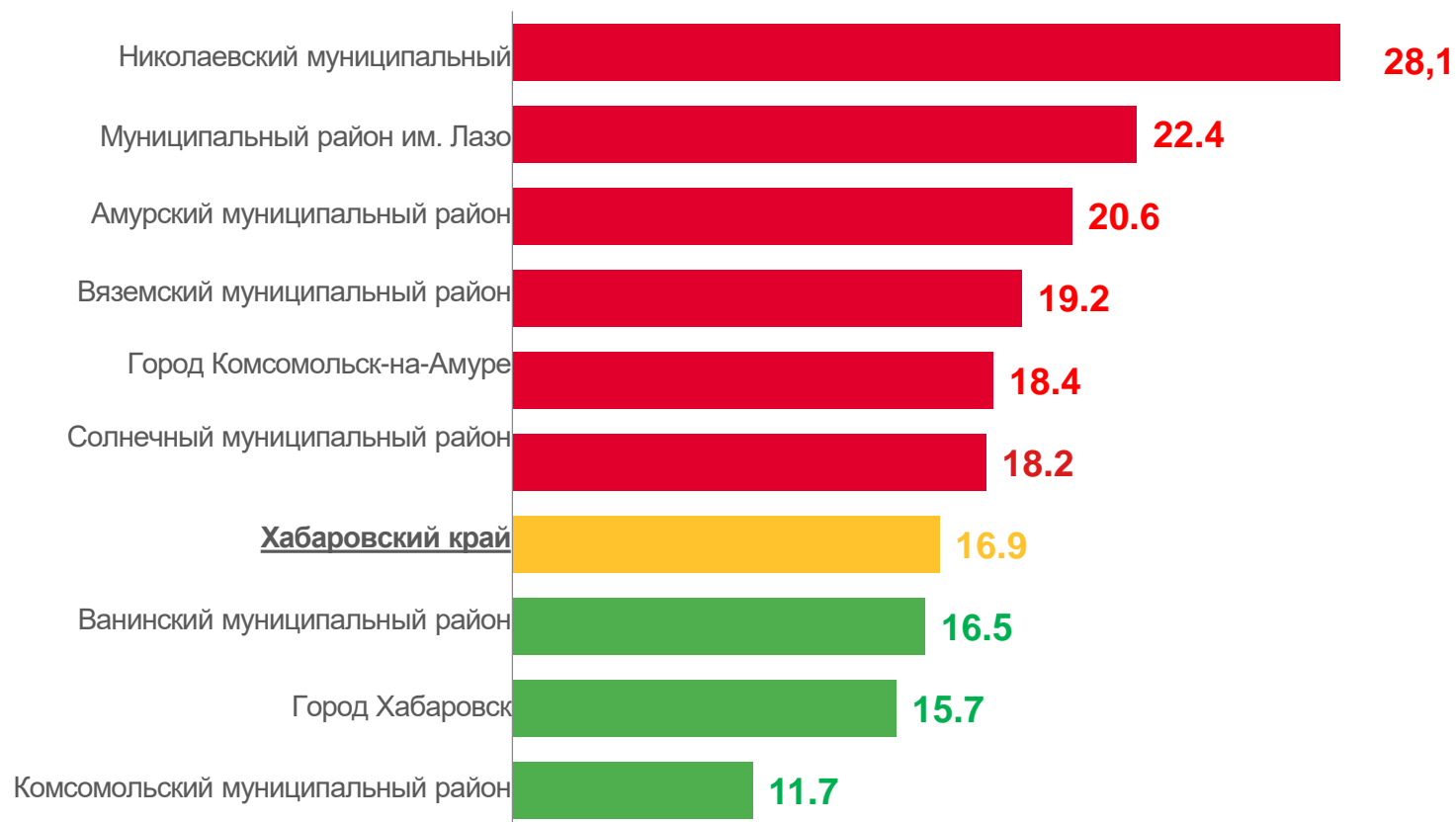




# КОЭФФИЦИЕНТ СМЕРТНОСТИ ЗА ЯНВАРЬ – ДЕКАБРЬ 2021 ГОДА

## НА 1000 ЧЕЛОВЕК НАСЕЛЕНИЯ

Муниципальные районы и городские округа  
с наибольшими и наименьшими значениями показателя



**12** муниципальных районов

значение показателя  
**выше**, чем по краю

**7** муниципальных районов

значение показателя  
**ниже**, чем по краю





# ПОКАЗАТЕЛИ МЛАДЕНЧЕСКОЙ СМЕРТНОСТИ

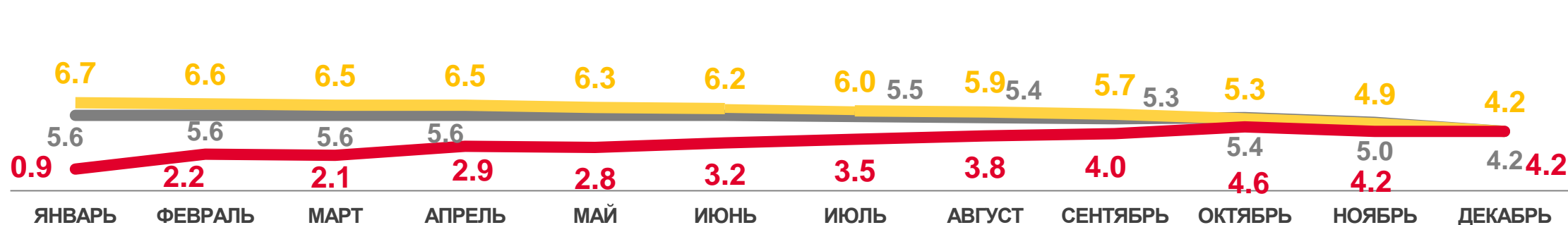
Число умерших в возрасте до 1 года (человек)



**-1,7%**

ИЗМЕНЕНИЕ  
(январь-декабрь 2021 года  
к январю-декабрю 2020 года)

Коэффициент младенческой смертности, на 1000 родившихся живыми  
данные накопительным итогом



 2021

 2020

 2019





# ЧИСЛО ЗАРЕГИСТРИРОВАННЫХ БРАКОВ

ЕДИНИЦ

## Брачность

за январь – декабрь 2021 года

**8 931** брак

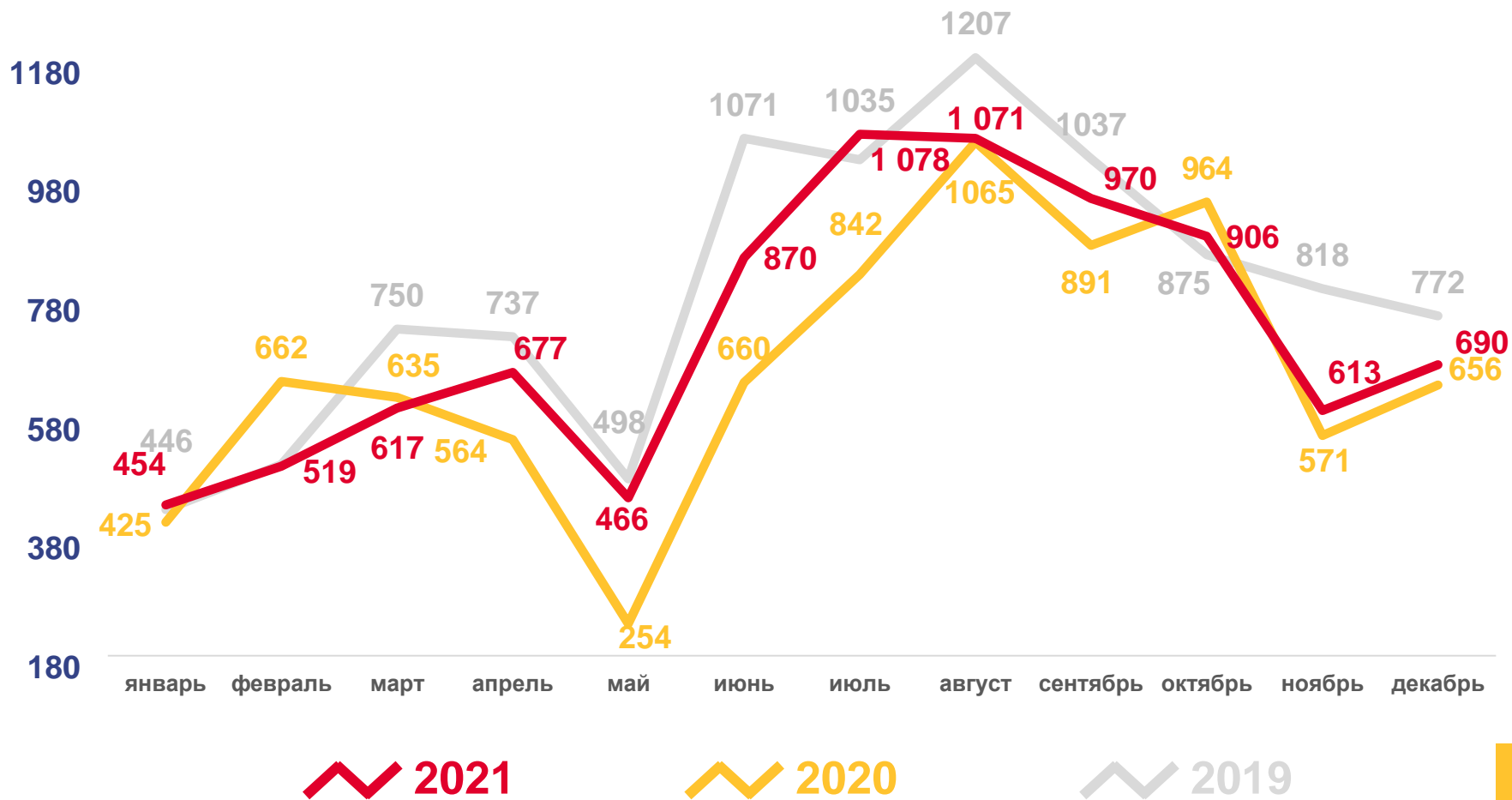
Число зарегистрированных браков

**6,9‰** в расчете на 1000 человек населения

Коэффициент брачности

**11,3 %**

Изменение к январю – декабрю 2020 года





# ЧИСЛО ЗАРЕГИСТРИРОВАННЫХ РАЗВОДОВ

ЕДИНИЦ

## Разводимость

за январь – декабрь 2021 года

**7304** развода

Число зарегистрированных разводов

**5,6‰** в расчете на 1000 человек населения

Коэффициент разводимости

**16,7 %**

Изменение к январю – декабрю 2020 года

